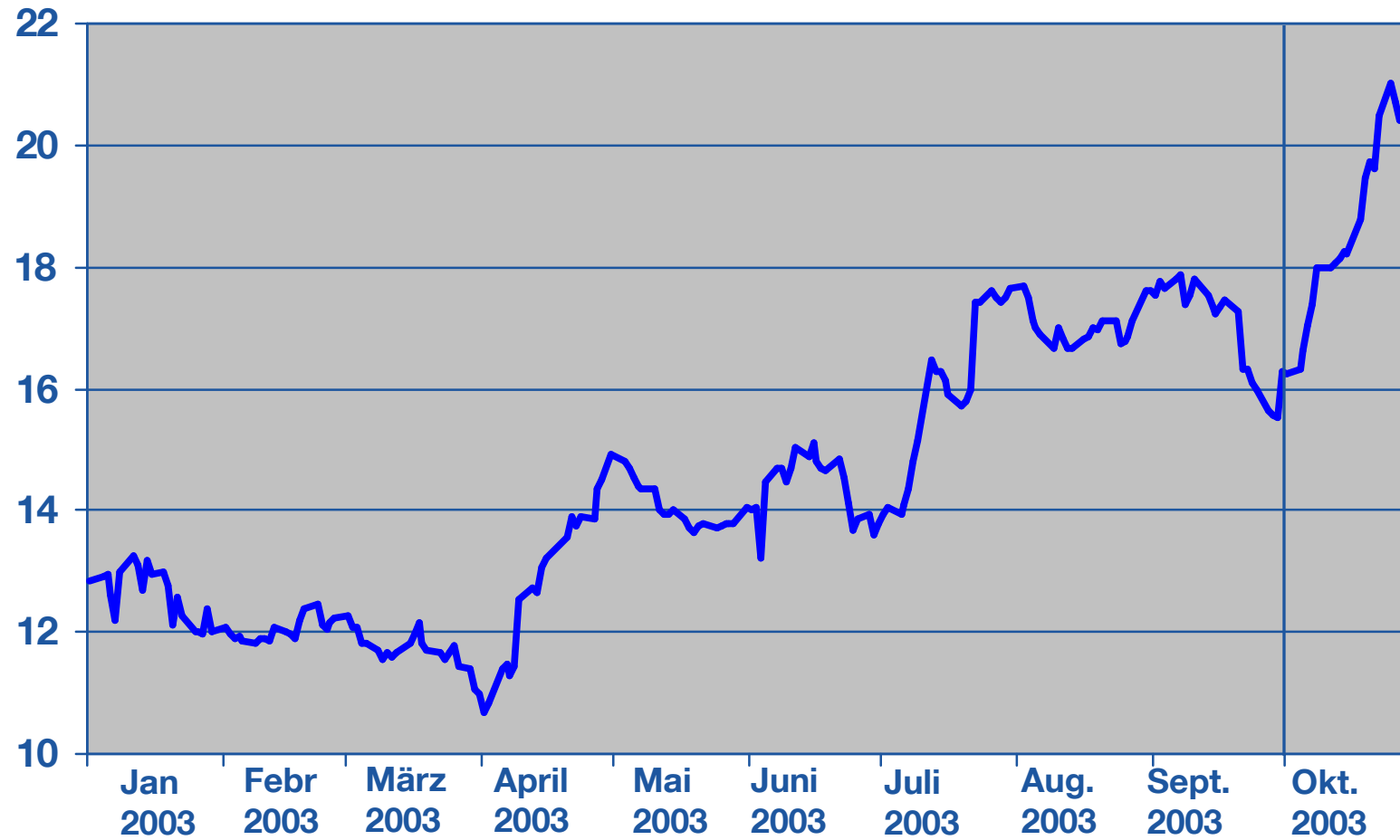


Herzlich willkommen zur Herbstpressekonferenz 2003



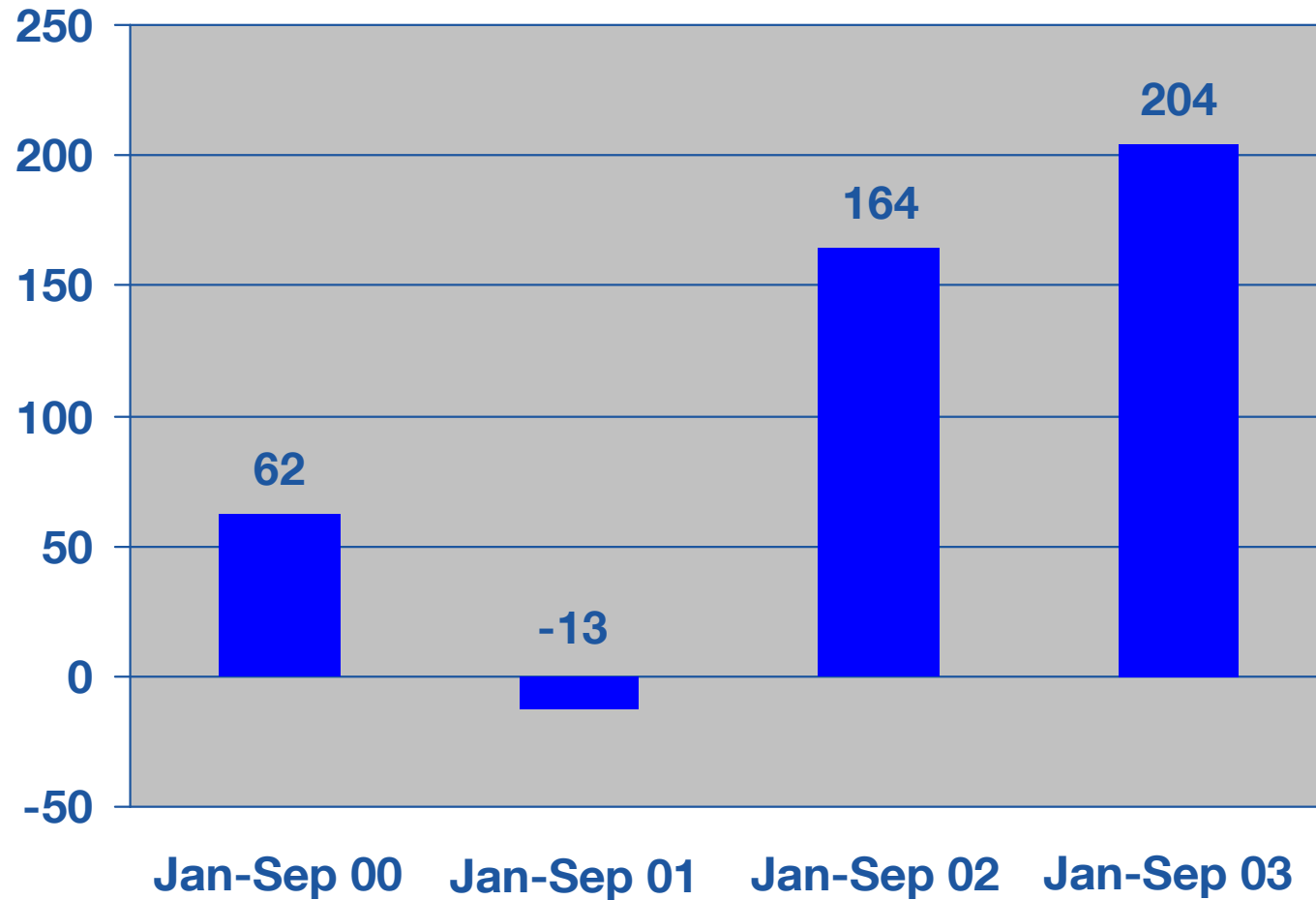
Die HOCHTIEF-Aktie 2003

(in Euro)



Das betriebliche Ergebnis

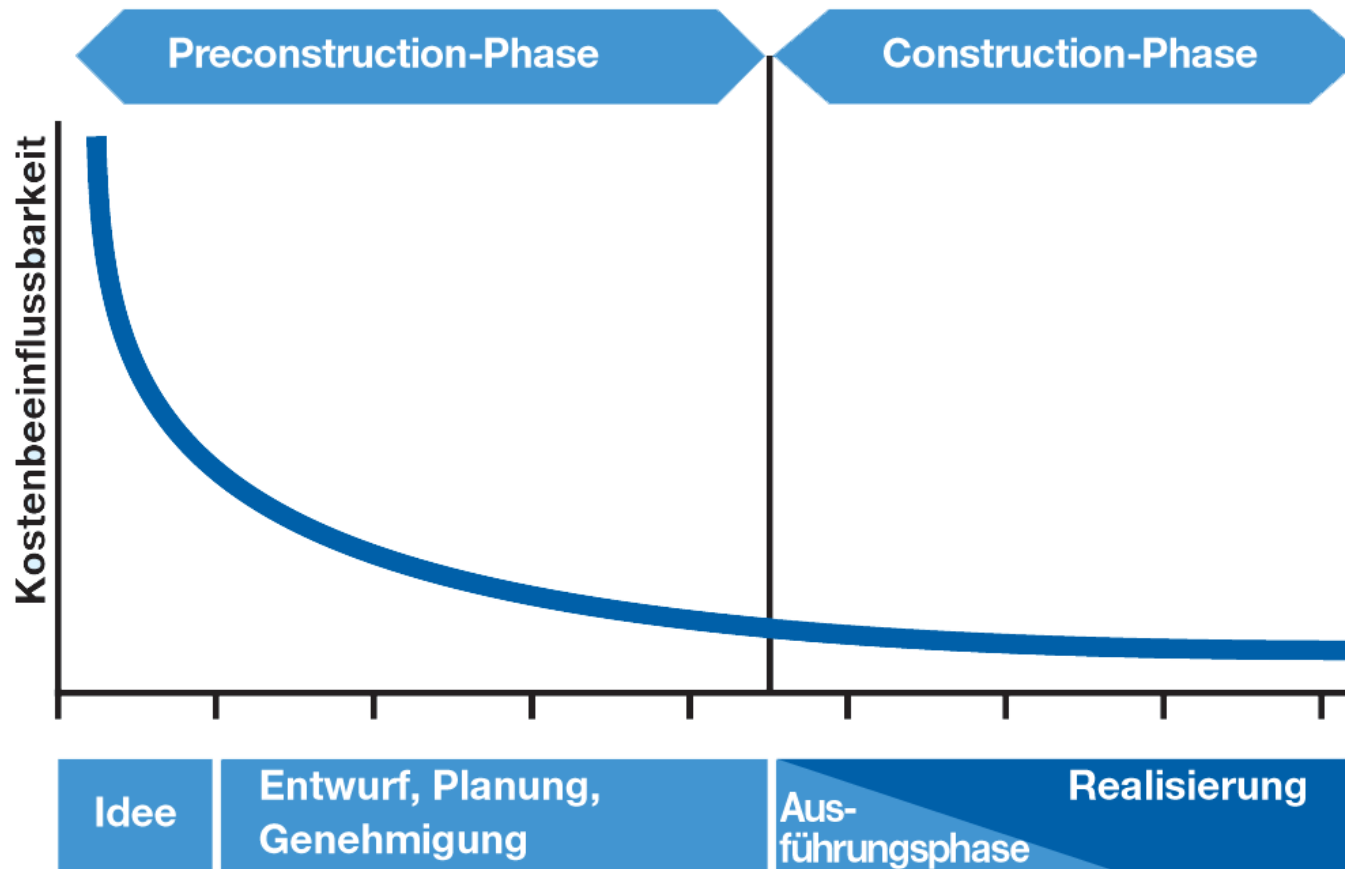
(in Mio. Euro)



HOCHTIEF Construction



Geschäftsmodell PreFair



HOCHTIEF Construction



HOCHTIEF Airport



HOCHTIEF Development



Turner



Leighton



Konzernweite Vernetzung



Dienstleistungen



Strategische Ziele

- **Stärkung der Internationalität**
- **Expansion in bestehende profitable Geschäftsfelder, speziell Dienstleistungen**
- **Ausbau der Innovationsführerschaft**
- **Intensive Nutzung des globalen Netzwerks**

HOCHTIEF Herbstpressekonferenz



Konzernbilanz Aktiva

in Mrd. Euro

	30.09.03	31.12.02
Anlagevermögen	2,2	2,2
• Immat. Vermögenswerte	0,2	0,2
• Sachanlagen	1,0	1,0
• Finanzanlagen	1,0	1,0
Umlaufvermögen	4,7	4,9
• Vorräte und Forderungen	2,7	2,9
• Wertpapiere	1,3	1,3
• Liquide Mittel	0,7	0,7
Latente Steuern	0,5	0,5
Aktiva	7,4	7,6

Konzernbilanz Passiva

in Mrd. Euro

	30.09.03	31.12.02
Eigenkapital, Anteile anderer Gesellschafter	2,0	1,9
Rückstellungen	1,2	1,3
Verbindlichkeiten	4,0	4,2
Latente Steuern	0,2	0,2
Passiva	7,4	7,6

Konzern-Gewinn- und Verlustrechnung

in Mio. Euro (1)

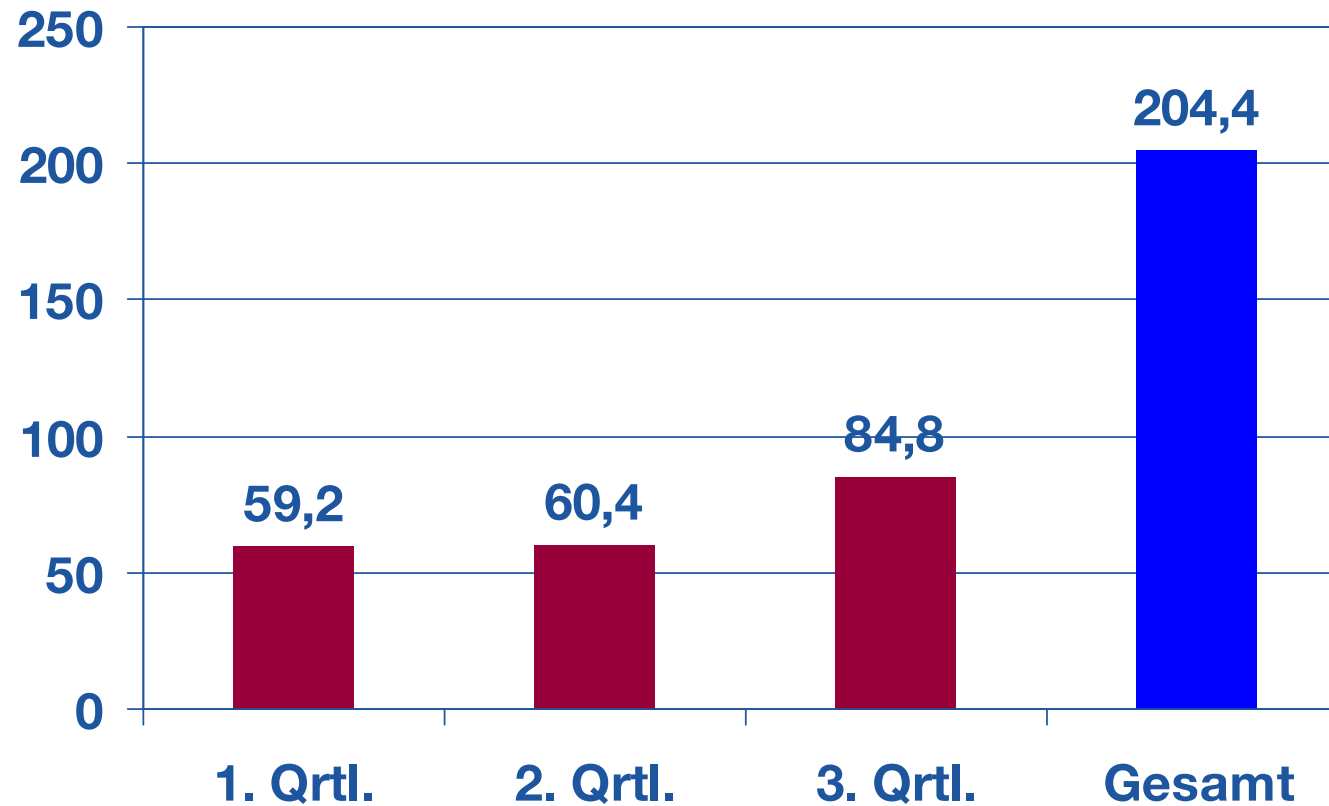
	Jan-Sep 03	Jan-Sep 02
Umsatzerlöse	8.120	8.797
Bestandsveränderung der Erzeugnisse	1	5
Andere aktivierte Eigenleistungen	1	12
Sonstige betriebliche Erträge	69	223
Materialaufwand	6.320	6.906
Personalaufwand	1.157	1.243
Abschreibungen	167	201
Sonstige betriebliche Aufwendungen	425	532
Ergebnis der betrieblichen Tätigkeit	122	155

Konzern-Gewinn- und Verlustrechnung

in Mio. Euro (2)

	Jan-Sep 03	Jan-Sep 02
Ergebnis der betrieblichen Tätigkeit	122	155
Beteiligungsergebnis	46	-41
Finanzergebnis	-19	24
Ergebnis vor Steuern	149	138
Ertragsteuern	86	18
Ergebnis nach Steuern	63	120
Anteile anderer Gesellschafter	53	46
Konzernverlust/-gewinn	10	74

Betriebliches Ergebnis 2003



Unternehmensbereich Airport Kennzahlen 09/2003

Betriebliches Ergebnis: 26,6 Mio. Euro

Mitarbeiter: 59



Unternehmensbereich Europe Kennzahlen 09/2003

Betriebliches Ergebnis: -8,2 Mio. Euro

Mitarbeiter: 9.756



Unternehmensbereich Development

Kennzahlen 09/2003

Betriebliches Ergebnis: 20,7 Mio. Euro

Mitarbeiter: 1.180



Unternehmensbereich Americas Kennzahlen 09/2003

Betriebliches Ergebnis: 54,4 Mio. Euro

Mitarbeiter: 7.743



Unternehmensbereich Asia Pacific Kennzahlen 09/2003

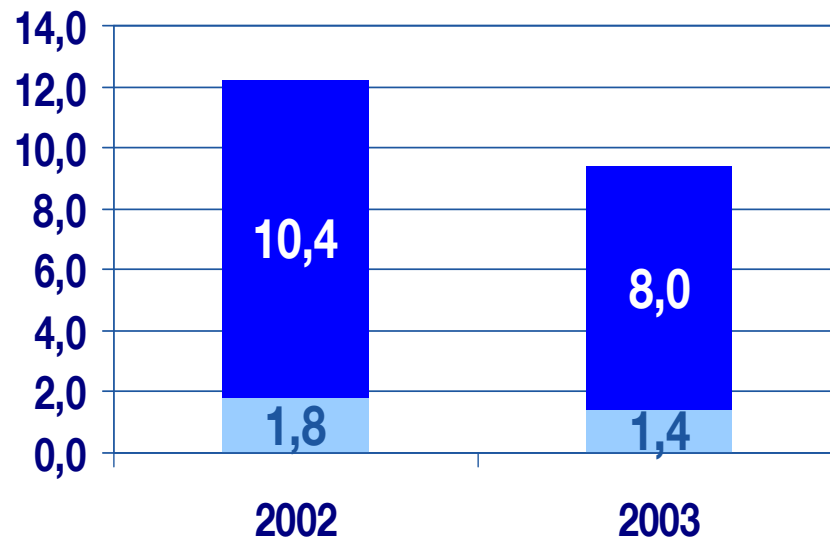
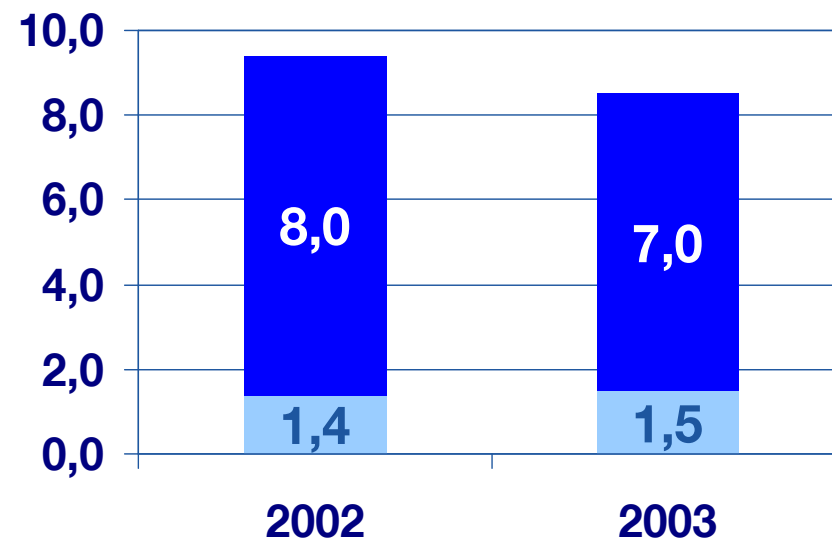
Betriebliches Ergebnis: 123,8 Mio. Euro

Mitarbeiter: 15.242



Auftragseingang und Leistung Konzern

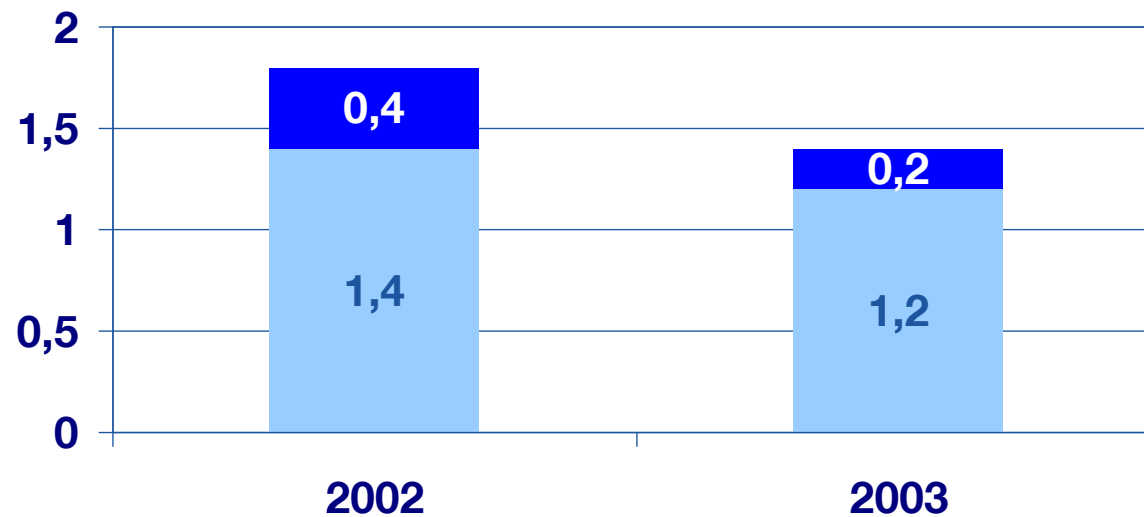
in Mrd. Euro per September

Auftragseingang

Leistung

Gesamt
12,2
9,4
9,4
8,5
■ Inland ■ Ausland

Auftragseingang Inland

in Mrd. Euro per September

Auftragseingang



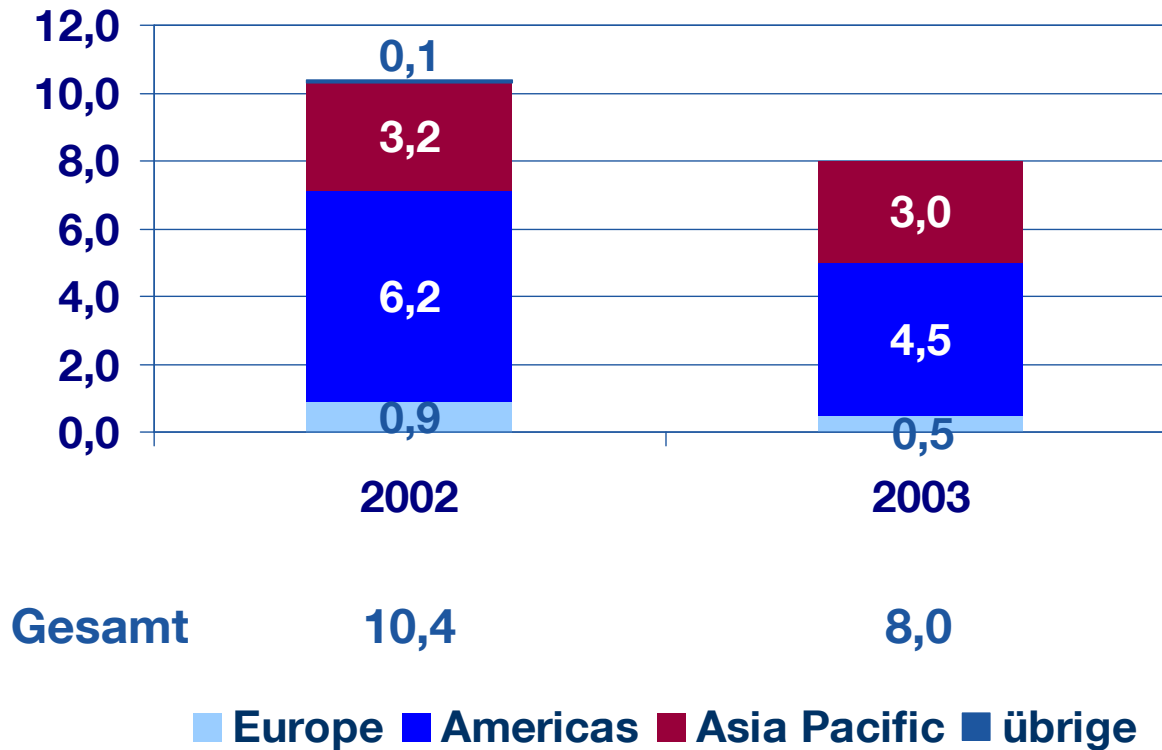
Gesamt 1,8 1,4

■ HOCHTIEF Europe ■ übrige

Auftragseingang Ausland

in Mrd. Euro per September

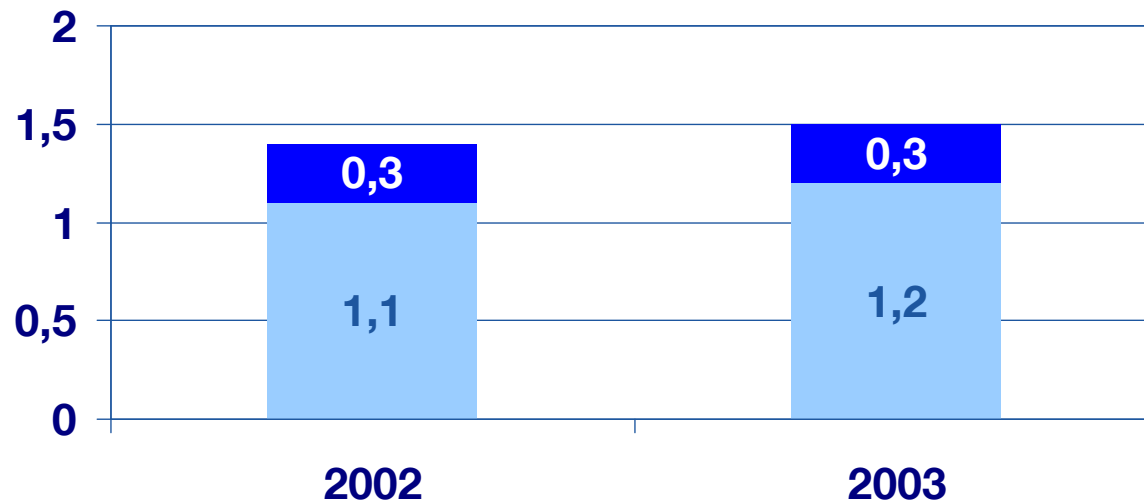
Auftragseingang



Leistung Inland

in Mrd. Euro per September

Leistung



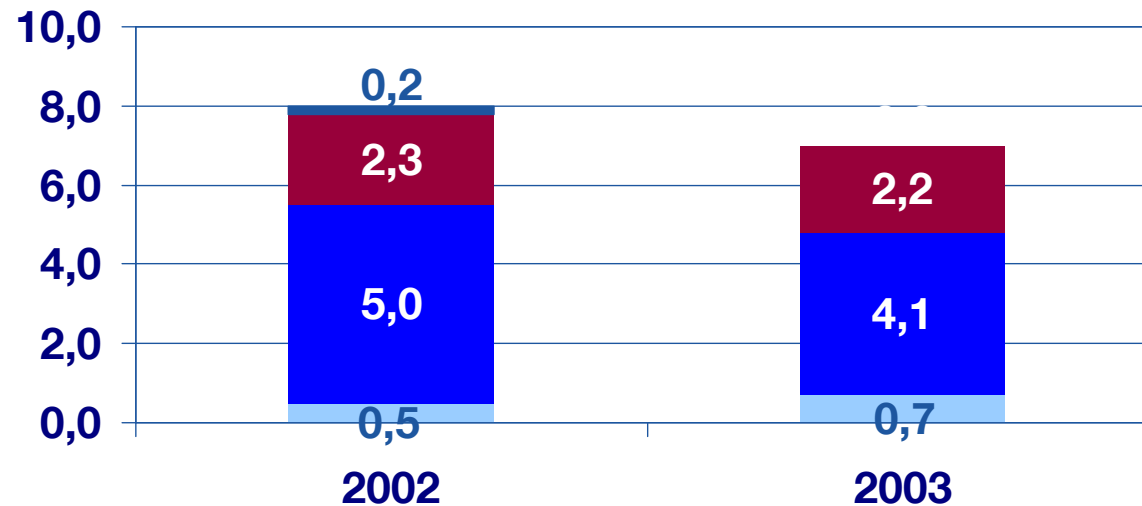
Gesamt 1,4 1,5

■ HOCHTIEF Europe ■ übrige

Leistung Ausland

in Mrd. Euro per September

Leistung



Gesamt

8,0

7,0

■ Europe
 ■ Americas
 ■ Asia Pacific
 ■ übrige

HOCHTIEF Herbstpressekonferenz



**Auf Wiedersehen bei der
Bilanzpressekonferenz
am 30. März 2004!**